



Préparation du story-board

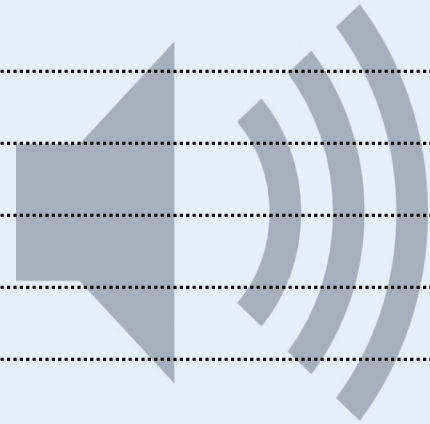
Planche n°:

Prénom(s) :

Illustration :



Voix :



.....

.....

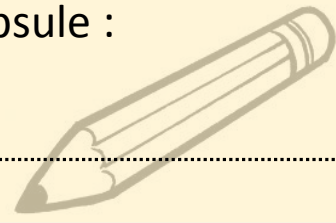
.....

.....

.....

.....

Titre de la capsule :

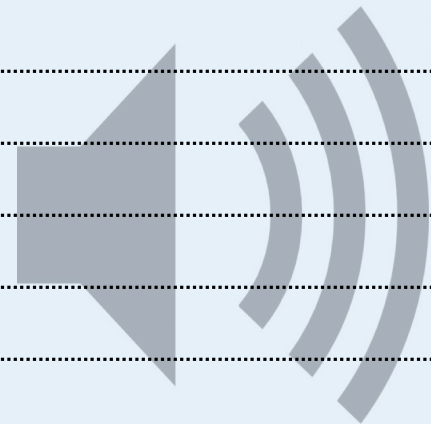


.....

Illustration :



Voix :



.....

.....

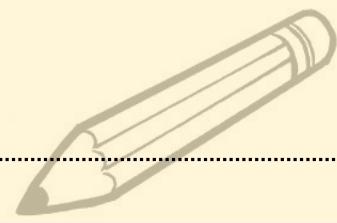
.....

.....

.....


.....

Titre :

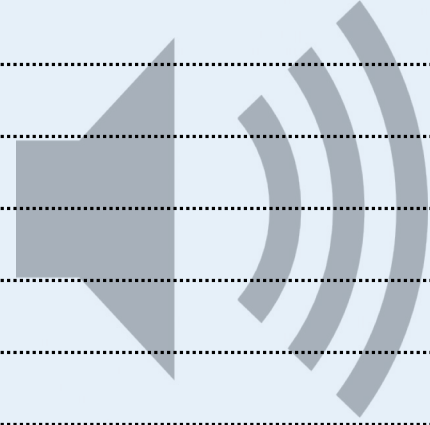


.....

Illustration :



Voix :



.....

.....

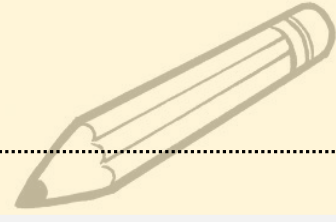
.....

.....

.....

.....

Titre :




.....

Illustration :



Voix :



.....

.....

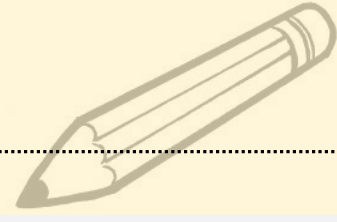
.....

.....

.....

.....

Titre :



.....



Préparation du story-board

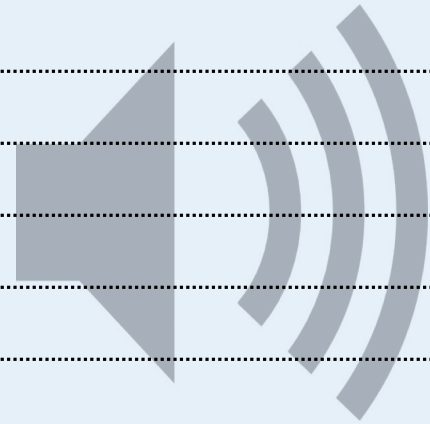
Planche n°:

Prénom(s) :

Illustration :



Voix :



.....

.....

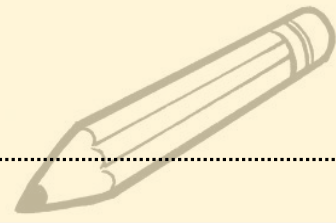
.....

.....

.....

.....

Titre :

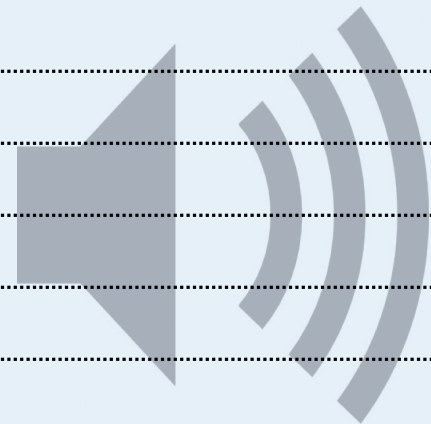


.....

Illustration :



Voix :



.....

.....

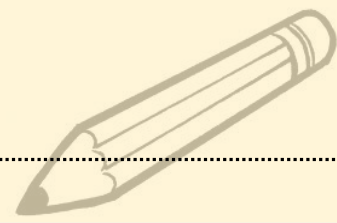
.....

.....

.....


.....

Titre :

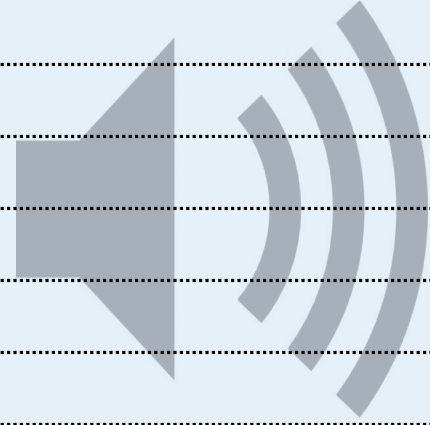


.....

Illustration :



Voix :



.....

.....

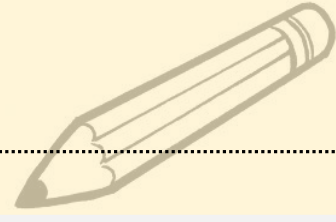
.....

.....

.....

.....

Titre :




.....

Illustration :



Voix :



.....

.....

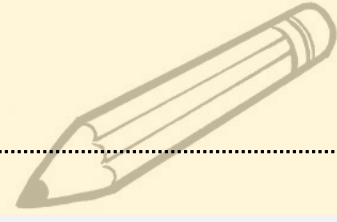
.....

.....

.....

.....

Titre :



.....



Préparation du story-board


Planche n°:

Prénom(s) :

Illustration :



Voix :



.....

.....

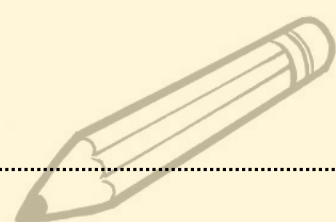
.....

.....

.....

.....

Titre :



.....

Illustration :



Voix :



.....

.....

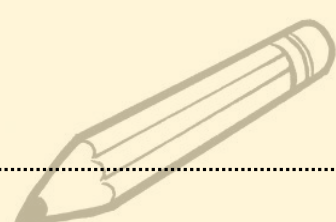
.....

.....

.....

.....

Titre :

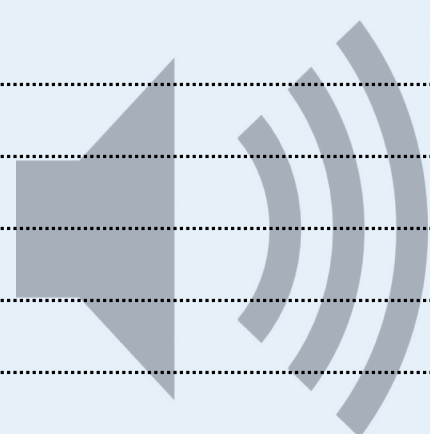


.....

Illustration :



Voix :



.....

.....

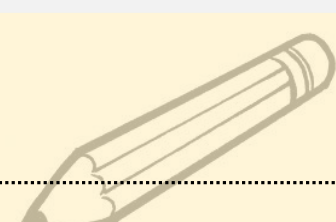
.....

.....

.....

.....

Titre :

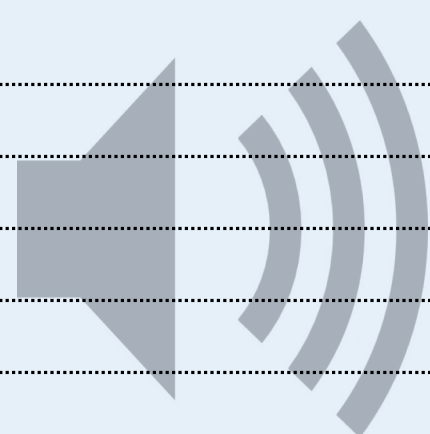


.....

Illustration :



Voix :



.....

.....

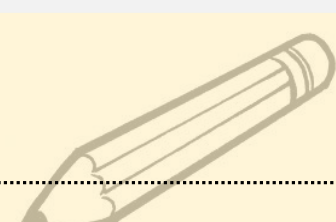
.....

.....

.....

.....

Titre :



.....



Illustration :

Dans cette zone, tu dois placer :

- Une image pour illustrer
- Une photographie d'un objet
- Une photographie de ton cahier ou de ton ardoise
- Une photographie d'une page de livre
- Un schéma

Cette illustration doit être en rapport avec ce que tu vas dire.

Voix :

Dans cette zone, tu dois écrire ce que tu vas dire. Cela va expliquer ton illustration. Tu n'oublieras pas de donner des exemples.

Tu veilleras à t'exprimer clairement. Il faut s'entraîner plusieurs fois avant de s'enregistrer.

Titre :

Dans cette zone, tu dois écrire le titre de cette diapositive. Il doit être court, juste quelques mots. Ce texte apparaîtra sur la vidéo. Il faut faire attention à l'orthographe.